جنس دیوارهای پیرامونی و داخلی از سفال است.

جنس بلوک سقف از پلی استایرن استاندارد می باشد.

میلگرد های طولی AIII

میلگردهای عرضی AII

مقاومت فشاری نمونه استوانه ای بتن‌ستون $F_c^{'}= 250\ kg/cm^2$

مقاومت فشاری نمونه استوانه ای بتن تیر $F_c^{'}= 210\ kg/cm^2$

مقاومت فشاری نمونه استوانه ای بتن فنداسیون $F_c^{'}= 210\ kg/cm^2$

نوع خاک II

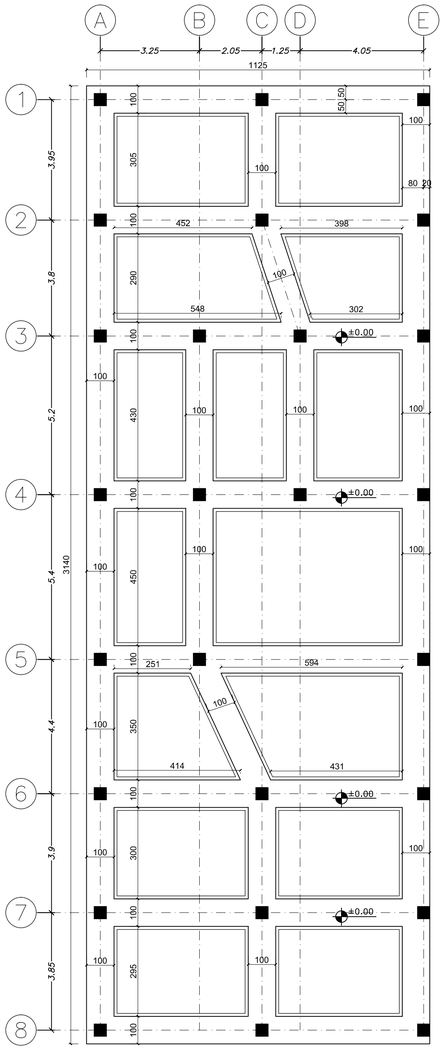

پلان فونداسیون

SC: 1/100

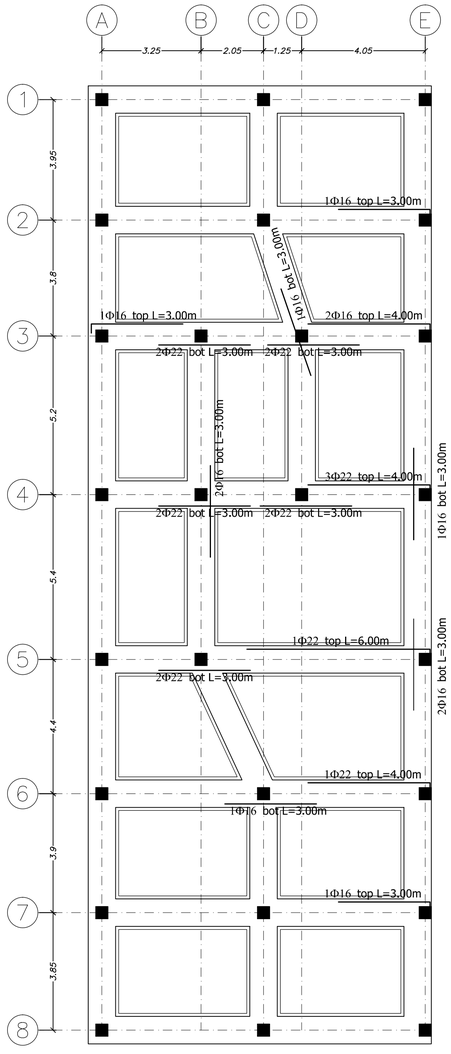

پلان تقویتی فونداسیون

SC: 1/100

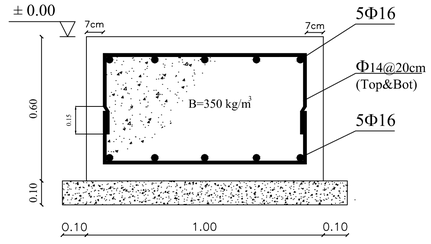

Strip Section

پیمانکار موظف است قبل از اجرا کلیه نقشه های اجرائی را بررسی و در صورت عدم تطابق نقشه با جزیئات و وضع موجود به کارفرما اعلام نماید.

مهندسین مشاور بهین طراح

Behin Tarrah

Consulting Architects
Planners & Engineers

لیست نقشه های سازه

شماره‌نقشه	شرح نقشه
	نقشه های سازه قسمت اداری
S-01	توضیحات کلی
S-02	پلان فونداسیون و تقویتی فونداسیون
S-03	پلان ستون گذاری و تیپ بندی ستون ها
S-04	جزئیات خاموت گذاری ستون ها
S-05	پلان تیرریزی و تیر چه گذاری سقف طبقه همکف
S-06	جزئیات و مشخصات تیرهای سقف طبقه همکف
S-07	پلان تیرریزی و تیرچه گذاری سقف طبقه اول
S-08	جزئیات اجرایی
S-09	جزئیات اجرایی
S-10	جدول لیستوفر
	نقشه های سوله و بچه سوله
S-11	پلان فونداسیون سوله و بچه سوله
S-12	جزئیات فونداسیون
S-13	پلان بام سوله و بچه سوله
S-14	جزئیات قاب سوله محور A,H جزئیات قاب سوله محور B,C,D,E,F,G جزئیات صفحه ستون ها
S-15	جزئیات کلاف کنی و باد بندی سوله
S-16 S-19	جزئیات اتصالات قاب سوله
S-20	جزئیات اتصالات فلنجی
S-21 S-22	جزئیات اجرایی

ISSUED FOR:	برای اجراء FOR CONSTRUCTION	برای تصویب FOR ACCORVAL	برای اظهارنظر FOR COMMENTS
PROJ. NO.	شماره پروژه:	ORIGIN BY.	کارفرما : اداره کل آموزش فنی و حرفه ای استان زنجان
ARCHITECT			
PROJECT:			عنوان پروژه: سالن آزمون چند منظوره مرکز آموزش فنی و حرفه ای خواهران الزهرا (س)
DATE: تاریخ: مهر ۹۲	FIELD: بهداشتی و رفاهی / سازه	DRAWN: ترسیم:	DISTRIBUTE: عنوان نقشه : پلان فونداسیون و تقویتی فونداسیون
UNIT:		CHEC: کنترل:	DESIG. NO. شماره نقشه: S-02
		APPR. تائید:	

شرح	تاریخ	امضاء	DESCRIPTION	DATE	امضاء	REV.