مهندسین مشاور بهین طراح

Behin Tarrah

Consulting Architects
Planners & Engineers

لیست نقشه های سازه

شماره‌نقشه	شرح نقشه
	نقشه های سازه قسمت اداری
S-01	توضیحات کلی
S-02	پلان فونداسیون و تقویتی فونداسیون
S-03	پلان ستون گذاری و تیپ بندی ستون ها
S-04	جزئیات خاموت گذاری ستون ها
S-05	پلان تیرریزی و تیر چه گذاری سقف طبقه همکف
S-06	جزئیات و مشخصات تیرهای سقف طبقه همکف
S-07	پلان تیرریزی و تیرچه گذاری سقف طبقه اول
S-08	جزئیات اجرایی
S-09	جزئیات اجرایی
S-10	جدول لیستوفر
	نقشه های سوله و بچه سوله
S-11	پلان فونداسیون سوله و بچه سوله
S-12	جزئیات فونداسیون
S-13	پلان بام سوله و بچه سوله
S-14	جزئیات قاب سوله محور A,H جزئیات قاب سوله محور B,C,D,E,F,G جزئیات صفحه ستون ها
S-15	جزئیات کلاف کشی و باد بندی سوله
S-16 S-19	جزئیات اتصالات قاب سوله
S-20	جزئیات اتصالات فلنجی
S-21 S-22	جزئیات اجرایی

BSCH.	تاریخ: DATE.	امضاء:	BSCH.	تاریخ: DATE.	DESCRIPTION
CHKD. BY	کنترل:		CHKD. BY		

شرح: REV.

☐ برای اظهارنظر FOR COMMENTS ☐ برای تصویب FOR AGGROVAL ☐ برای اجراء FOR CONSTRUCTION

ORIGIN. BY. کارفرما: اداره کل آموزش فنی و حرفه ای استان زنجان

PROJ. NO. پروژه شماره: ARCHITECT

PROJECT. عنوان پروژه: سالن آزمون چند منظوره مرکز آموزش فنی و حرفه ای خواهران الزهرا (س)

DATE. تاریخ:	FIELD. رشته:	م. راداتی	SUBJECT.	عنوان نقشه: جزئیات اجرایی
UNIT.	سازه	نقشه برداز:		
		DRAW. ترسیم: گروه سازه		
		CHKD. کنترل: گروه سازه	DRNG. NO.	شماره نقشه: S-08
		APPR. تائید:		

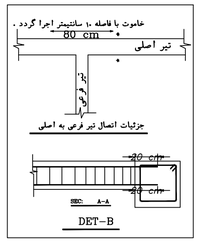

طول مستقیم cm	قطر خم cm
$12d_b$	$4d_b$
$12d_b$	$6d_b$
$6d_s$	$4d_s$

ابعاد قلابهای استاندارد ۹۰ ذر آرماتورهای اصلی و خاموتها

جزئیات خم‌آرماتورهای‌تقویتی‌در دهانه‌های‌کناری

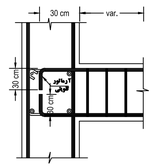

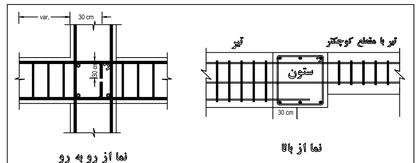

جزئیات اتصال تیرهای غیر هم مقطع

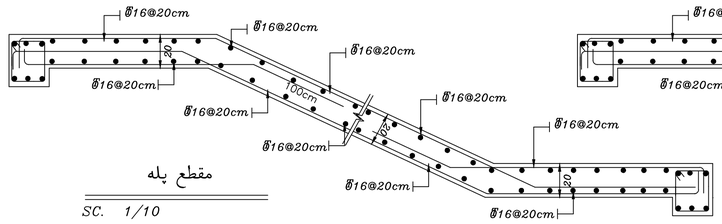

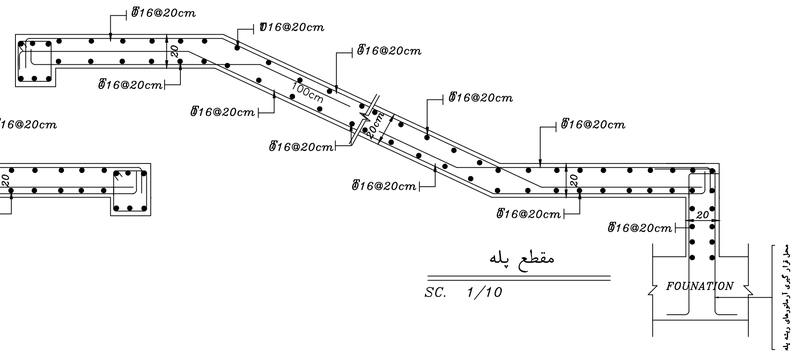

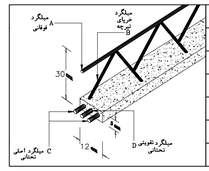

مشخصات فنی	D	C	B	A	L
Fc=210 Fy=3000(A2) H=0.30	–	2Ø12	Ø6	Ø10	L<3
	–	2Ø12	Ø8	Ø12	3-4
	Ø10	2Ø12	Ø8	Ø12	4-5
	Ø12	2Ø14	Ø8	Ø14	5-6
	Ø16	2Ø16	Ø8	Ø16	6-7

جزئیات تیرچه

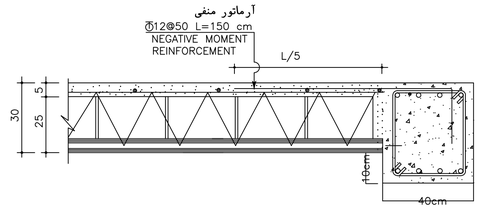

جزئیات آرماتور منفی

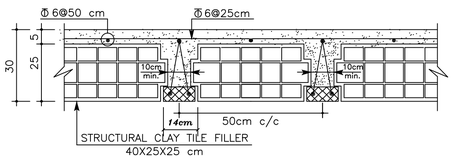

جزئیات تیرچه بلوک سقف

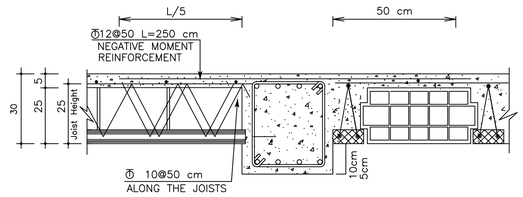

جزئیات قرار گیری تیرچه به موازات تیر

توضیحات :

در تیرچه های با طول بیش از5m در 1m ابتدایی و انتهایی ، زیگزاگ دوبل اجرا گردد .

جنس بلوک سقف از پلی استایرن کندسوز شده استاندارد می باشد.

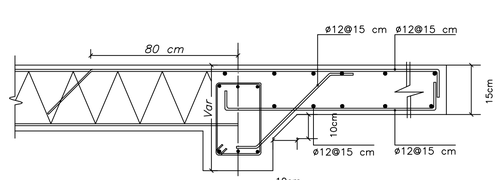

جزئیات اجرایی دال ها

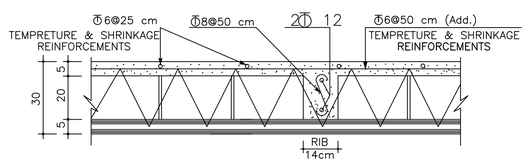

جزئیات کلاف عرضی

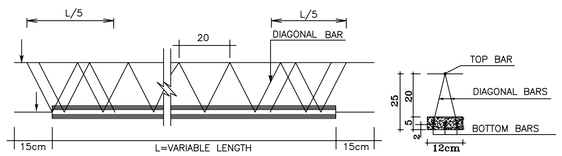

جزئیات‌خرپای دوبل تکیه گاه

برای دهانه های بلندتر از ۵ متر

پیمانکار موظف است قبل از اجرا کلیه نقشه های اجرائی را بررسی و در صورت عدم تطابق نقشه با جزئیات و وضع موجود به کارفرما اعلام نماید.