پیمانکار موظف است قبل از اجرا کلیه نقشه های اجرائی را بررسی و درصورت عدم تطابق نقشه با جزیئات و وضع موجود به کارفرما اعلام نماید.

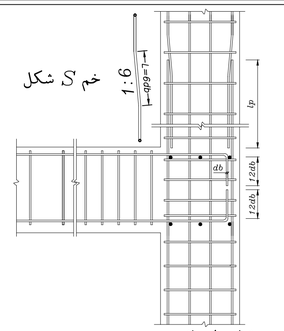

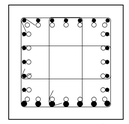

○آرماتور جدید مربوط به ستون فوقانی
●آرماتور ریشه مربوط به ستون تحتانی

جزئیات اتصال تیر به ستون

تذکر بسیار مهم :
در تمام ستونها در محل وصله آرماتورهای طولی استفاده از خم شکل S جهت اجرای اصولی وصله ضروری بوده و مجری تحت هیچ شرایطی حتی با اجازه مهندس ناظر، مجاز نیست تا آرماتورها را غیر از دلایل فوق با روش دیگری اجرا نماید.

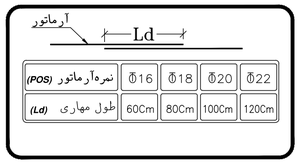

نمره‌آرماتور (POS)	⌀16	⌀18	⌀20	⌀22
طول مهاری (Ld)	60Cm	80Cm	100Cm	120Cm

جدول طول مهاری بدون قلاب درتیرها

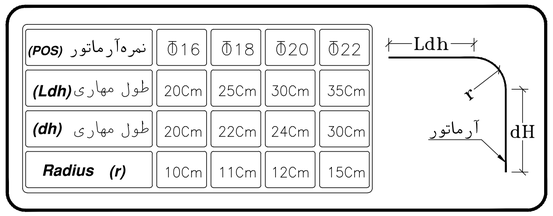

نمره‌آرماتور (POS)	⌀16	⌀18	⌀20	⌀22
طول مهاری (Ldh)	20Cm	25Cm	30Cm	35Cm
طول مهاری (dh)	20Cm	22Cm	24Cm	30Cm
Radius (r)	10Cm	11Cm	12Cm	15Cm

جدول طول مهاری منتهی به قلاب درتیرها

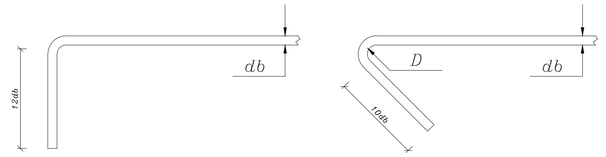

db	Minimum Diameters Of Bend	
	Longtudinal Bars	Beam Stirups & Column Ties
⌀14...⌀16	6db	6db
⌀18...⌀25	8db	8db

جدول طول خم آرماتورها

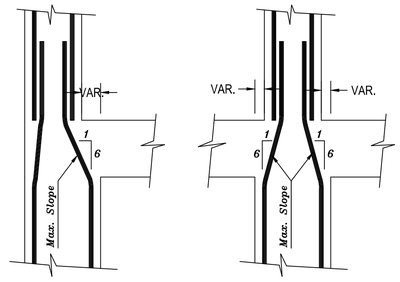

جزئیات تغییر مقطع ستونها

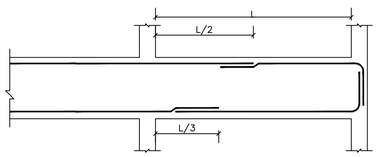

نحوه قطع آرماتورهای اصلی پوترها



طول رویهم گذاری میلگردها

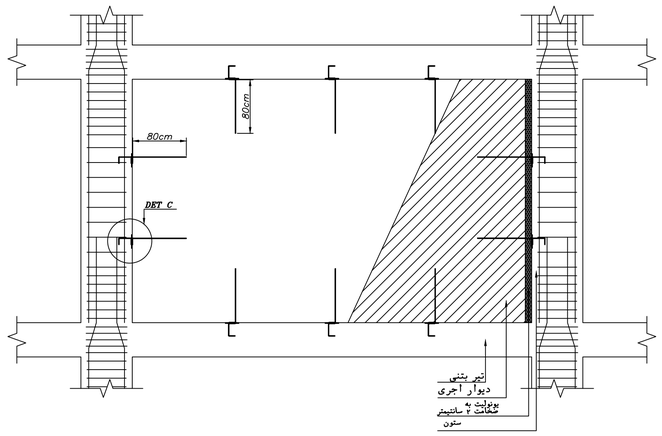

نحوه اجرای دیوارهای پیرامونی به سازه

Scale VAR

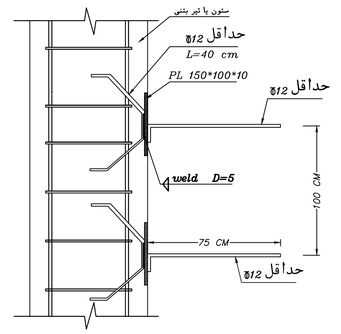

نحوه اتصال دیوار های پیرامونی به سازه

Scale VAR

مهندسین مشاور بهین طراح
Behin Tarrah
Consulting Architects
Planners & Engineers

لیست نقشه های سازه

شماره‌نقشه	شرح نقشه
	نقشه های سازه قسمت اداری
S-01	توضیحات کلی
S-02	پلان فونداسیون و تقویتی فونداسیون
S-03	پلان ستون گذاری و تیپ بندی ستون ها
S-04	جزئیات خاموت گذاری ستون ها
S-05	پلان تیرریزی و تیر چه گذاری سقف طبقه همکف
S-06	جزئیات و مشخصات تیرهای سقف طبقه همکف
S-07	پلان تیرریزی و تیرچه گذاری سقف طبقه اول
S-08	جزئیات اجرایی
S-09	جزئیات اجرایی
S-10	جدول لیستوفر
	نقشه های سوله و بچه سوله
S-11	پلان فونداسیون سوله و بچه سوله
S-12	جزئیات فونداسیون
S-13	پلان بام سوله و بچه سوله
S-14	جزئیات قاب سوله محور A,H جزئیات قاب سوله محور B,C,D,E,F,G جزئیات صفحه ستون ها
S-15	جزئیات کلاف کشی و باد بندی سوله
S-16 S-19	جزئیات اتصالات قاب سوله
S-20	جزئیات اتصالات فلنجی
S-21 S-22	جزئیات اجرایی

شرح	DESCRIPTION	تاریخ DATE	امضاء SIGN.	REV.

☐ برای اظهارنظر FOR COMMENTS
☐ برای تصویب FOR ACCEPTANCE
☑ برای اجراء FOR CONSTRUCTION

ORIGIN. BY. کارفرما : اداره کل آموزش فنی و حرفه ای استان زنجان
PROJ. NO. پروژه :
ARCHITECT
PROJECT. عنوان پروژه: سالن آزمون چند منظوره مرکز آموزش فنی و حرفه ای خواهران الزهرا (س)

DATE. تاریخ: مهر ۹۲
FIELD. نقشه برادر: سازه
UNIT. طبقه: همکف
SUBJECT. طرح : م .اذانی
DRAW. ترسیم: گروه سازه
CHEC. کنترل: گروه سازه
APPR. تائید:
DRNG. NO. شماره نقشه: S-09

عنوان نقشه : جزئیات اجرایی