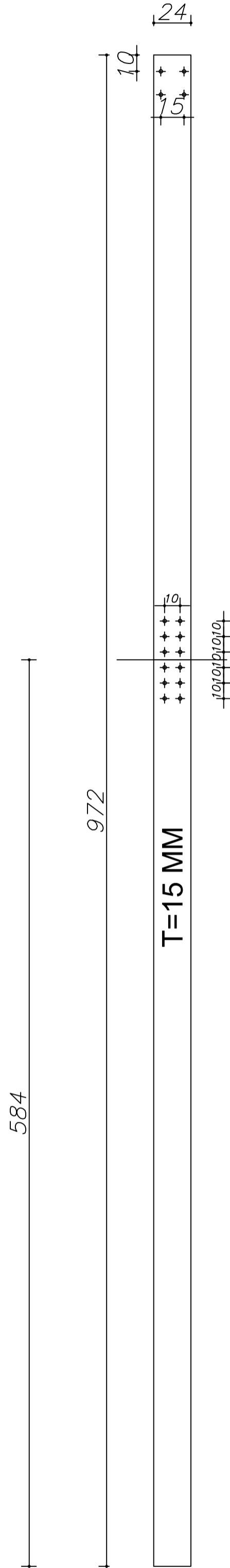
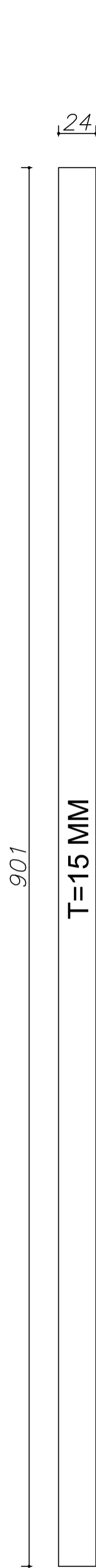
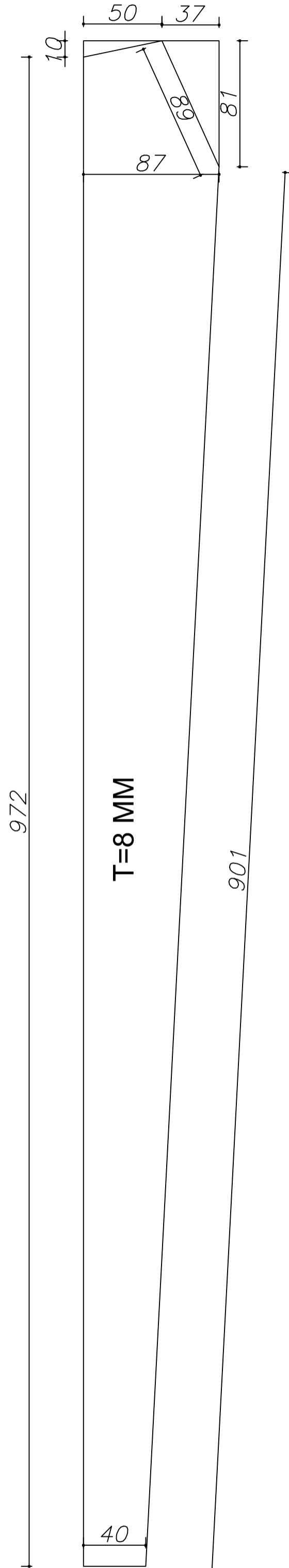
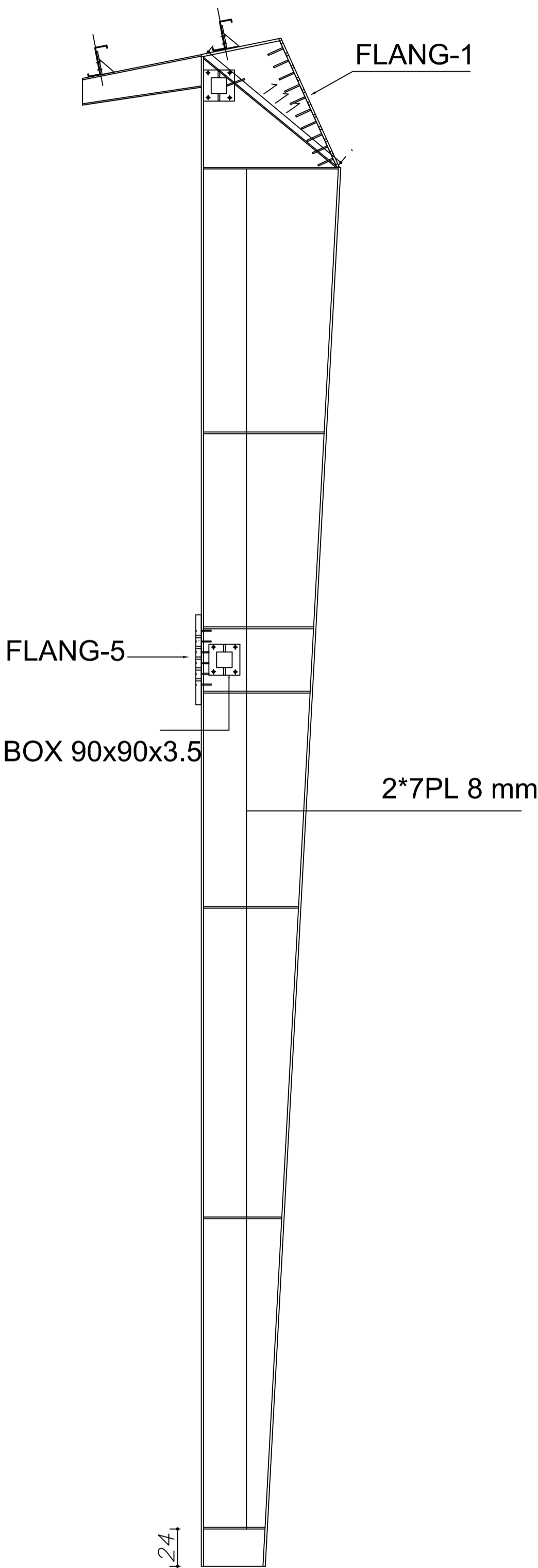
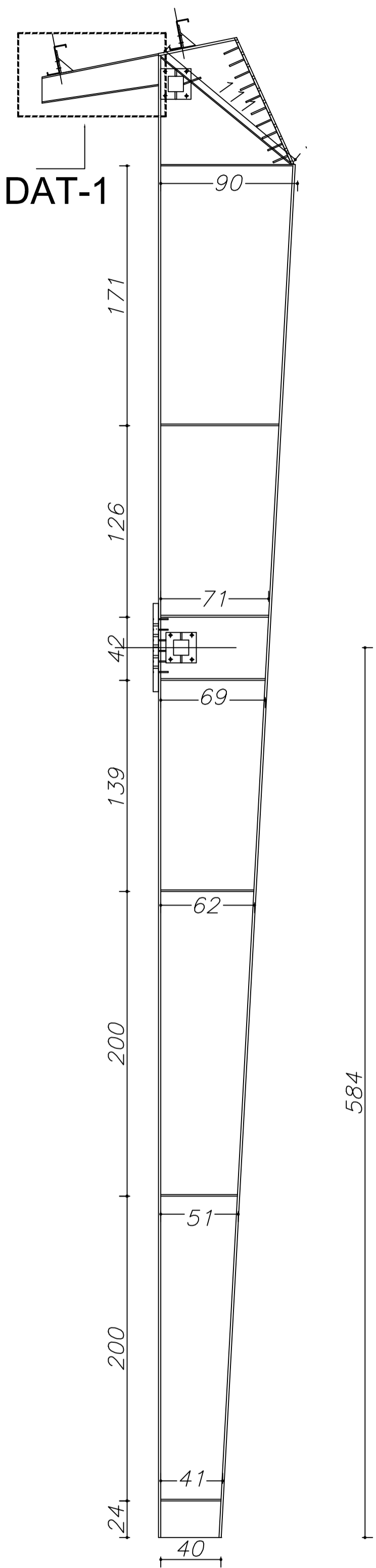


لیست نقشه های سازه

شماره نقشه	شرح نقشه
نقشه های سازه قسمت اداری	
S-01	توضیحات کلی
S-02	پلان فونداسیون و تقویتی فونداسیون
S-03	پلان ستون گذاری و تیپ بندی ستون ها
S-04	جزئیات خاموت گذاری ستون ها
S-05	پلان تیرریزی و تیر چه گذاری سقف طبقه همکف
S-06	جزئیات و مشخصات تیرهای سقف طبقه همکف
S-07	پلان تیرریزی و تیرچه گذاری سقف طبقه اول
S-08	جزئیات اجرایی
S-09	جزئیات اجرایی
S-10	جدول لیستوفر
نقشه های سوله و بچه سوله	
S-11	پلان فونداسیون سوله و بچه سوله
S-12	جزئیات فونداسیون
S-13	پلان بام سوله و بچه سوله
S-14	جزئیات قاب سوله محور <i>A,H</i>
	جزئیات قاب سوله محور <i>B,C,D,E,F,G</i>
جزئیات صفحه ستون ها	
S-15	جزئیات کلاف گشی و باد بندی سوله
S-16	جزئیات اتصالات قاب سوله
S-19	
S-20	جزئیات اتصالات فلنجی
S-21	جزئیات اجرایی
S-22	

تاریخ: 1397/05/01	تاریخ: 1397/05/01	تاریخ: 1397/05/01	تاریخ: 1397/05/01
REV. 1	REV. 2	REV. 3	REV. 4
FOR CONSTRUCTION	FOR APPROVAL	FOR COMMENTS	
PROJ. NO.:	ORIGIN. BY:	DATE:	SCALE:
ARCHITECT:	ENGINEER:	DATE:	SCALE:
کارفرما: اداره کل آموزش فنی و حرفه ای استان زنجان			
عنوان پروژه: سالن آزمون چند منظوره مرکز آموزش فنی و حرفه ای خواهران الزهرا (س)			
PROJ. NO.:	ORIGIN. BY:	DATE:	SCALE:
ARCHITECT:	ENGINEER:	DATE:	SCALE:
عنوان نقشه: جزئیات اتصالات قاب سوله			
PROJ. NO.:	ORIGIN. BY:	DATE:	SCALE:
ARCHITECT:	ENGINEER:	DATE:	SCALE:
شماره نقشه: S-16			



پیمانکار موظف است قبل از اجرا کلیه نقشه های اجرایی را بررسی و در صورت عدم تطابق نقشه با جزئیات و وضع موجود به کارفرما اعلام نماید.