



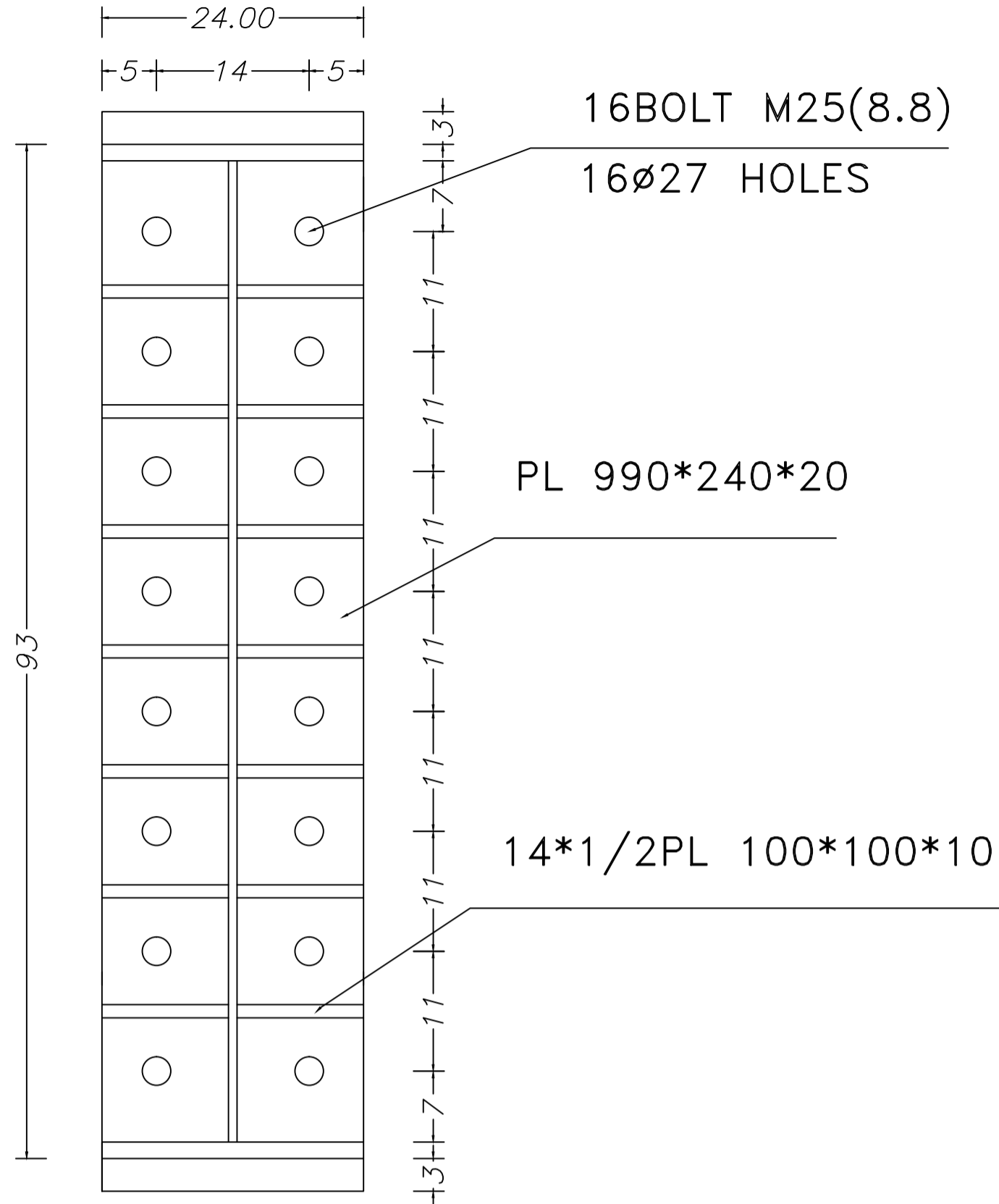
لیست نقشه های سازه

شماره نقشه	شرح نقشه
نقشه های سازه قسمت اداری	
S-01	توضیحات کلی
S-02	پلان فونداسیون و تقویتی فونداسیون
S-03	پلان ستون گذاری و تیپ بندی ستون ها
S-04	جزئیات خاموت گذاری ستون ها
S-05	پلان تیرریزی و تیر چه گذاری سقف طبقه همکف
S-06	جزئیات و مشخصات تیرهای سقف طبقه همکف
S-07	پلان تیرریزی و تیرچه گذاری سقف طبقه اول
S-08	جزئیات اجرایی
S-09	جزئیات اجرایی
S-10	جدول لیستوفر

نقشه های سوله و بچه سوله

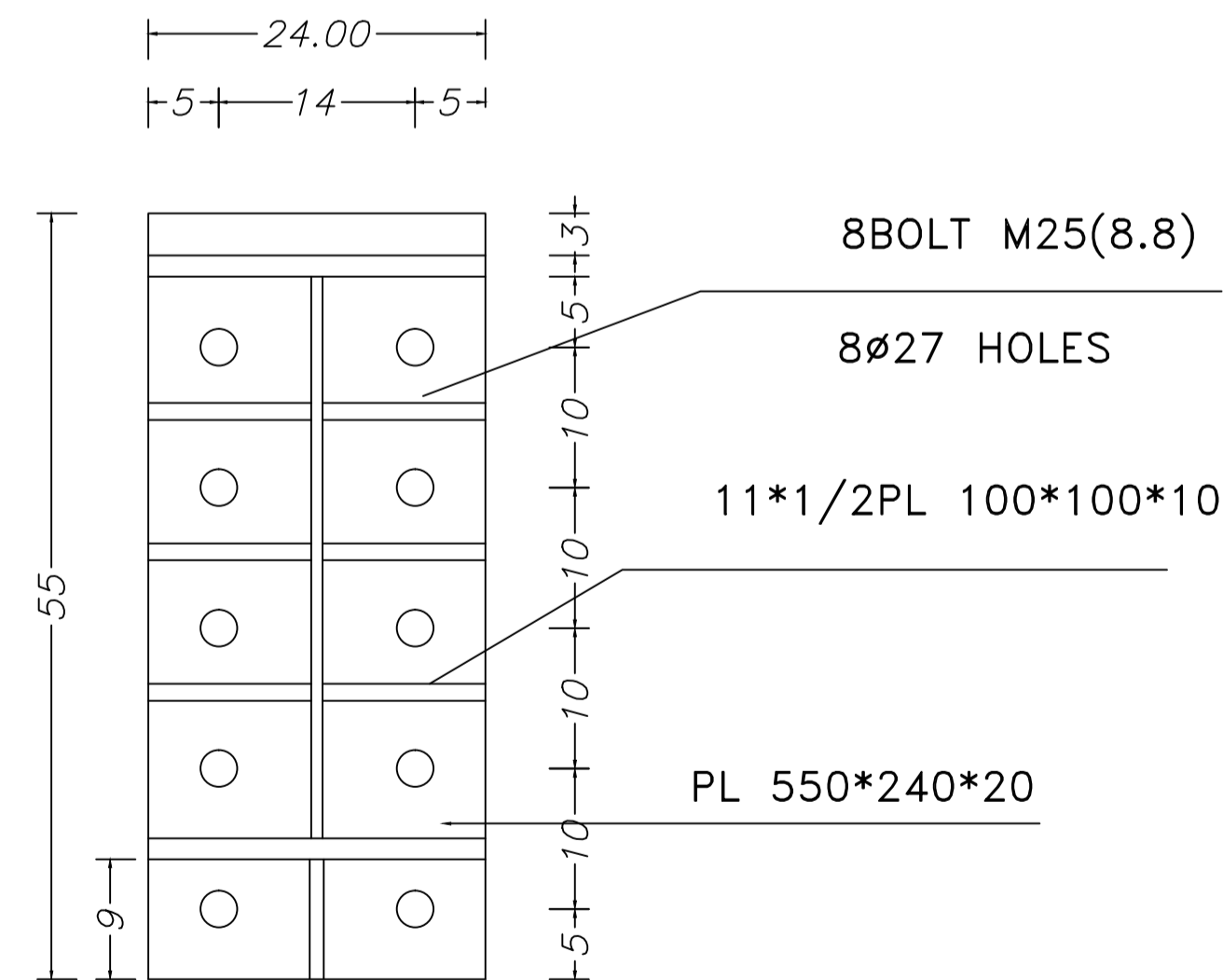
S-11	پلان فونداسیون سوله و بچه سوله
S-12	جزئیات فونداسیون
S-13	پلان بام سوله و بچه سوله
S-14	جزئیات قاب سوله محور A,H جزئیات قاب سوله محور B,C,D,E,F,G جزئیات صفحه ستون ها
S-15	جزئیات کلاف کشی و باد بندی سوله
S-16 S-19	جزئیات اتصالات قاب سوله
S-20	جزئیات اتصالات فلنجی
S-21 S-22	جزئیات اجرایی

شماره نقشه: S-20	تاریخ: 1397/05/01	مهندس: ...	مهندس: ...
تایید: ...	تایید: ...	تایید: ...	تایید: ...
تایید: ...	تایید: ...	تایید: ...	تایید: ...
تایید: ...	تایید: ...	تایید: ...	تایید: ...
تایید: ...	تایید: ...	تایید: ...	تایید: ...
تایید: ...	تایید: ...	تایید: ...	تایید: ...
تایید: ...	تایید: ...	تایید: ...	تایید: ...
تایید: ...	تایید: ...	تایید: ...	تایید: ...
تایید: ...	تایید: ...	تایید: ...	تایید: ...
تایید: ...	تایید: ...	تایید: ...	تایید: ...



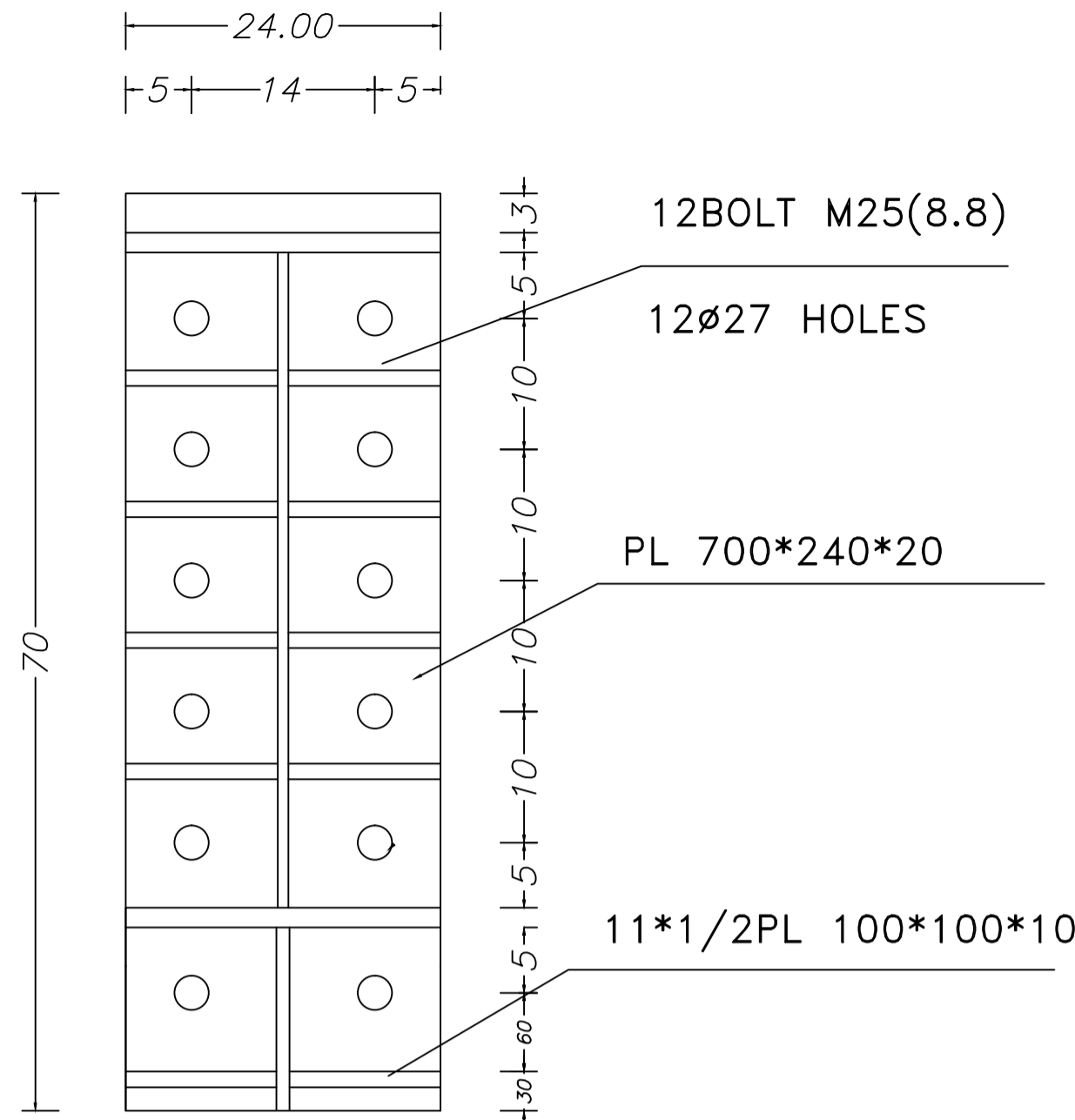
FLANG-1

Sc. 1:5



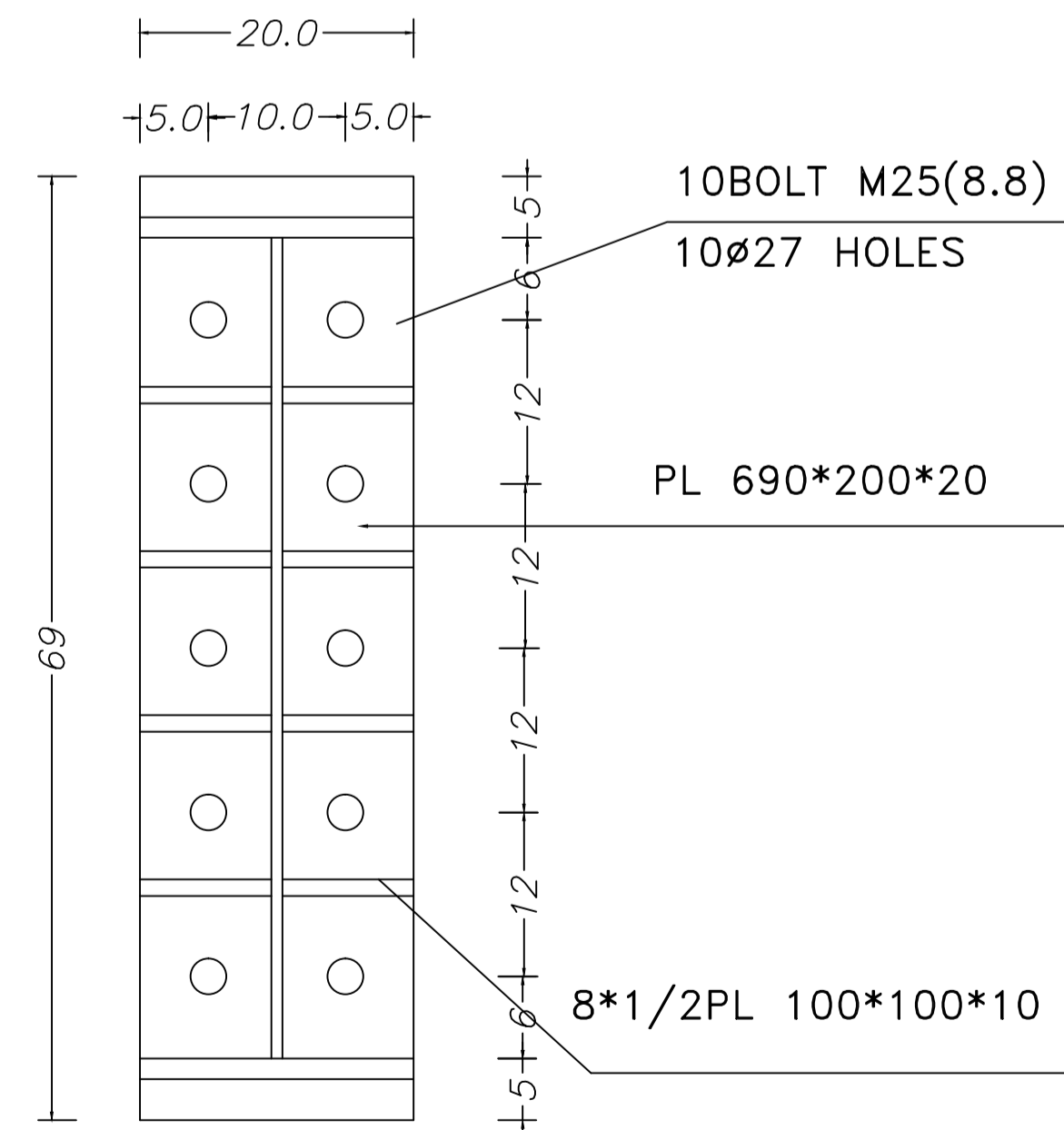
FLANG-2

Sc. 1:5



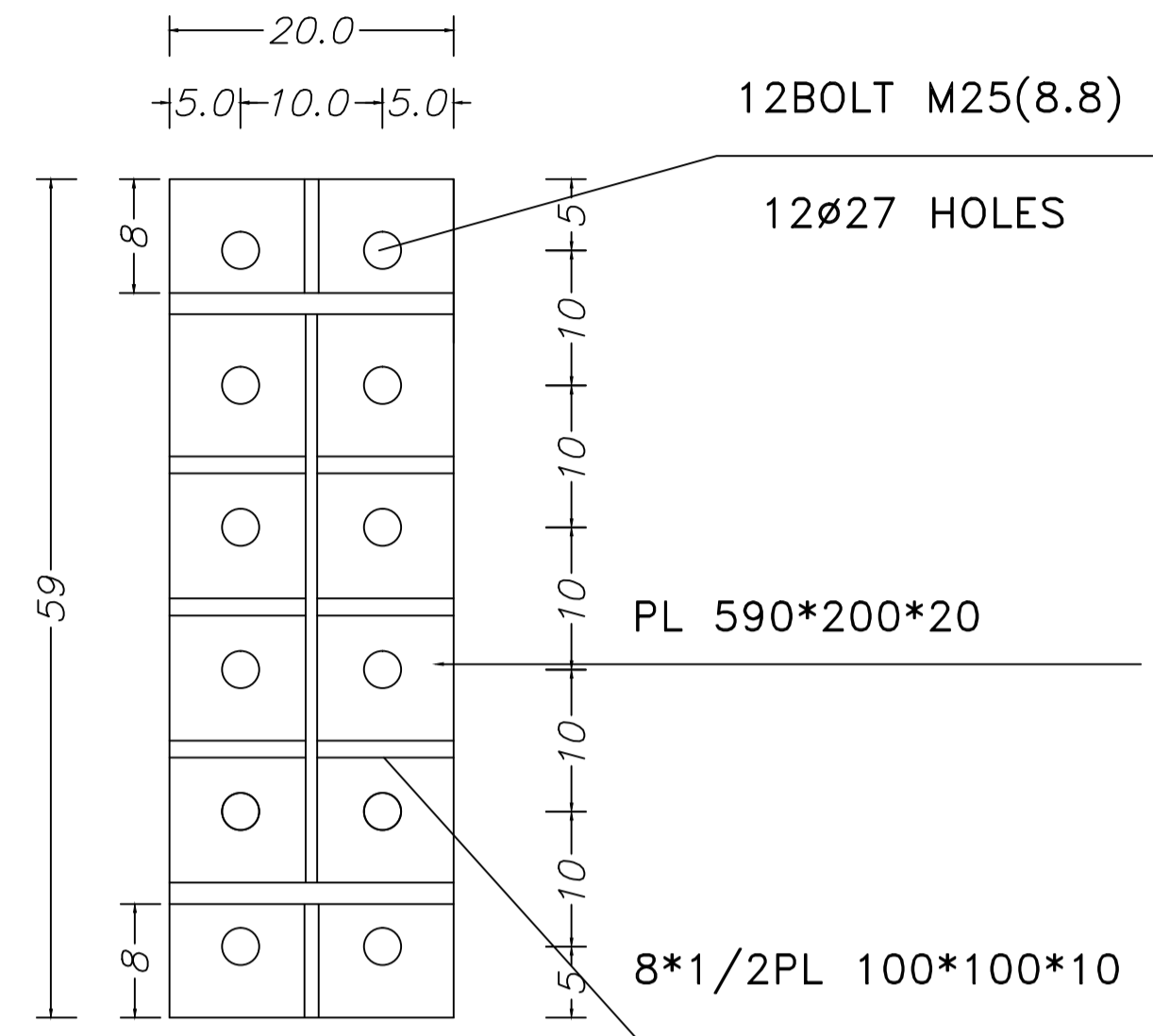
FLANG-3

Sc. 1:5



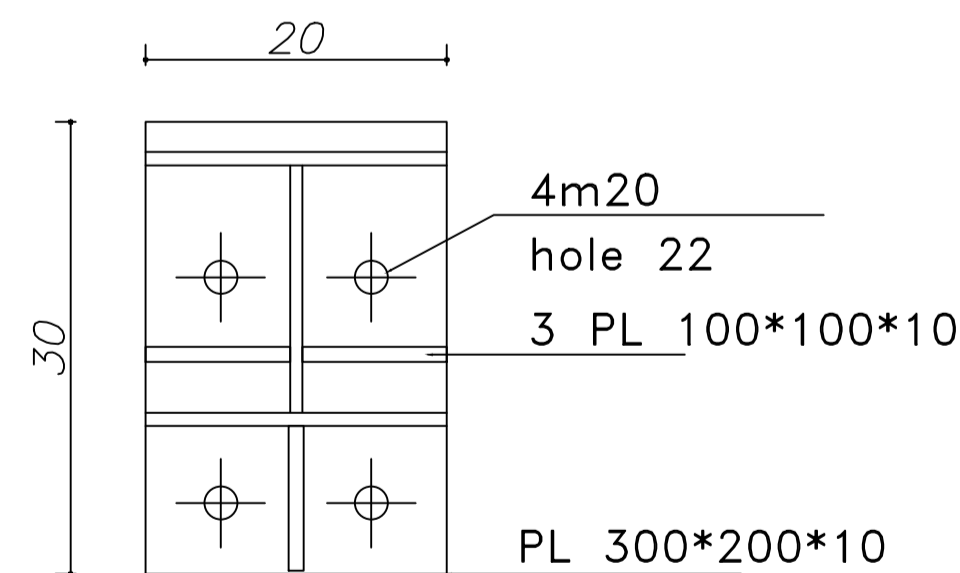
FLANG-4

Sc. 1:5



FLANG-5

Sc. 1:5



FLANG-6

Sc. 1:5

پیمانکار موظف است قبل از اجرا کلیه نقشه های اجرایی را بررسی و در صورت عدم تطابق نقشه با جزئیات و وضع موجود به کارفرما اعلام نماید.