مهندسین مشاور بهین طراح

Behin Tarrah

Consulting Architects
Planners & Engineers

لیست نقشه های معماری

شماره‌نقشه	شـــــــــرح نقـشه
A-101	توضیحات عمومی و لیست نقشه ها
A-102	سایت پلان
A-103	پلان مبلمان همکف
A-104	پلان مبلمان طبقه اول
A-105	پلان اندازه گذاری همکف
A-106	پلان اندازه گذاری طبقه اول
A-107	پلان کف سازی همکف
A-108	پلان کف سازی طبقه اول
A-109	پلان سقف کاذب همکف
A-110	پلان تیپ بندی درب و پنجره همکف
A-111	پلان تیپ بندی درب و پنجره طبقه اول
A-112	پلان نعل درگاهی طبقه همکف
A-113	پلان نعل درگاهی طبقه اول
A-114	پلان شیب بندی بام
A-115	نمای جنوبی - نمای شمالی
A-116	نمای شرقی - نمای غربی
A-117	برش A-A برش B-B
A-118	برش C-C
A-119	بزرگنمایی
A-120	تیپ بندی درب و پنجره
A-121 A-125	جزئیات اجرایی
A-126	جدول نازک کاری

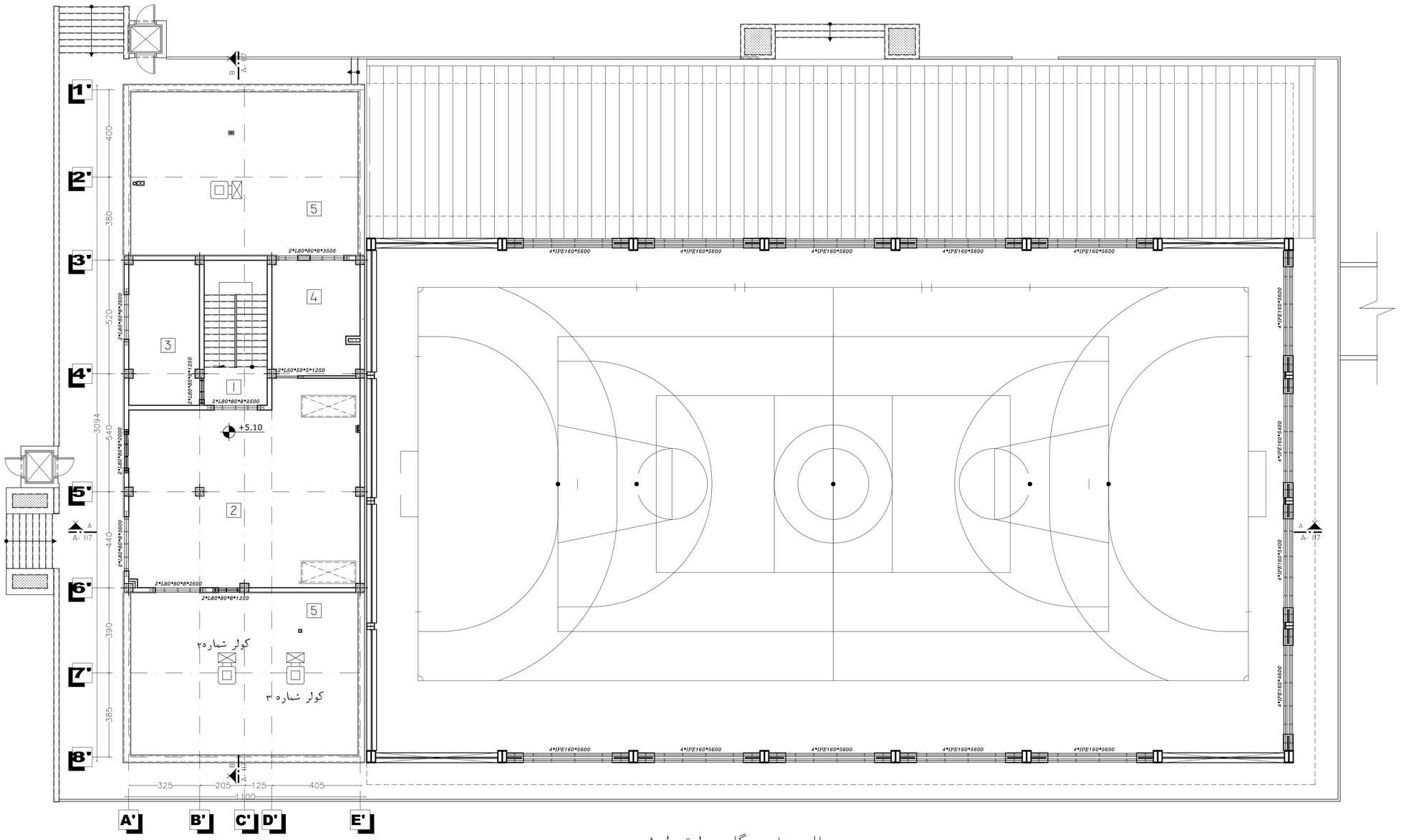

پلان نعل درگاهی طبقه اول

Sc. 1/100

عنوان فضاها:

1 راه پله	4 انباری
2 اتاق هواساز	5 پشت بام
3 اتاق سرور	

پیمانکار موظف است قبل از اجرا کلیه نقشه های اجرائی را بررسی و در صورت عدم تطابق نقشه با جزییات و وضع موجود به کارفرما اعلام نماید.

نبش نعل درگاهی باید توسط حداقل ۴ میلگرد (احدار)به سقف سازه ای متصل گردد.
در دهانه های بزرگ میلگردهای آویز از هر ۶۰ سانتیمتر باید اجرا گردد.
(برای دیوار ۲۰ سانتیمتری نبشی ۸ و برای دیوار ۱۰ سانتیمتری نبشی ۵)

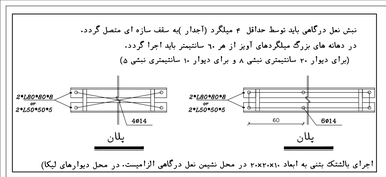

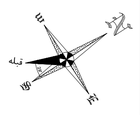

SIGN. امضاء	DATE. تاریخ: SIGN. امضاء: DATE. تاریخ: DESCRIPTION شـــرح: REV.
ISSUED BY صـــادره توسـط:	گیرنده:
برای اجرا FOR CONSTRUCTION ☑	برای تصویب FOR ADOPTION ☐ برای اطلاع ونظر FOR COMMENTS ☐
PROJ. NO. کد پروژه:	ORDER'S NAME کارفرما :اداره کل آموزش فنی و حرفه ای استان زنجان
ARCHITECT	
PROJECT.	عنوان پروژه :سالن آزمون چند منظوره مرکز آموزش فنی و حرفه ای خواهران الزهرا (س)
DATE. تاریخ: چاپ ۷	FIELD رشته: معماری
UNIT.	SCALE مقیاس:
	SUBJECT. طرح : همکف نقشه برداز : ـــــــــ DRAW. ترسیم : الیه سماری CHEC. کنترل : الیه سماری APPR. تائید : ـــــــــ
عنوان نقشه: پلان نعل درگاهی طبقه اول	
شماره نقشه : A-113	DESIG. NO.