مهندسین مشاور بهین طراح

Behin Tarrah

Consulting Architects
Planners & Engineers

لیست نقشه های معماری

شماره‌نقشه	شـــــــــرح نقشه
A-101	توضیحات عمومی و لیست نقشه ها
A-102	سایت پلان
A-103	پلان مبلمان همکف
A-104	پلان مبلمان طبقه اول
A-105	پلان اندازه گذاری همکف
A-106	پلان اندازه گذاری طبقه اول
A-107	پلان کف سازی همکف
A-108	پلان کف سازی طبقه اول
A-109	پلان سقف کاذب همکف
A-110	پلان تیپ بندی درب و پنجره همکف
A-111	پلان تیپ بندی درب و پنجره طبقه اول
A-112	پلان نعل درگاهی طبقه همکف
A-113	پلان نعل درگاهی طبقه اول
A-114	پلان شیب بندی بام
A-115	نمای جنوبی - نمای شمالی
A-116	نمای شرقی - نمای غربی
A-117	برش A-A برش B-B
A-118	برش C-C
A-119	بزرگنمایی
A-120	تیپ بندی درب و پنجره
A-121 A-125	جزئیات اجرایی
A-126	جدول نازک کاری

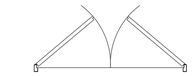

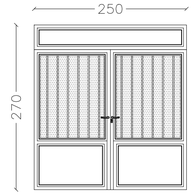

M.D.1
Sc. 1/50 N=1

درب ورودی سالن

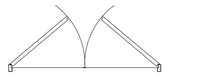

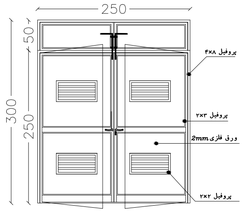

M.D.2
Sc. 1/50 N=1

درب موتورخانه

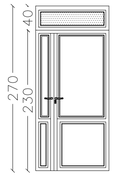

M.D.3
Sc. 1/50 N=1

درب سوئیت

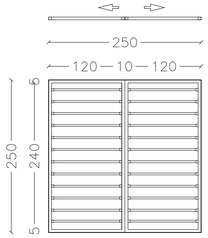

M.D.4
Sc. 1/50 N=2

درب محافظ درب شیشه ای سالن

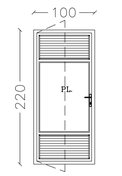

M.D.5
Sc. 1/50 N=2

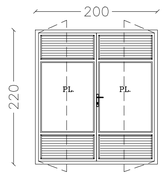

M.D.6
Sc. 1/50 N=1

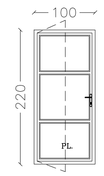

M.D.7
Sc. 1/50 N=1

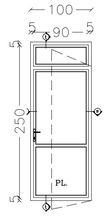

M.D.8
Sc. 1/50 N=2

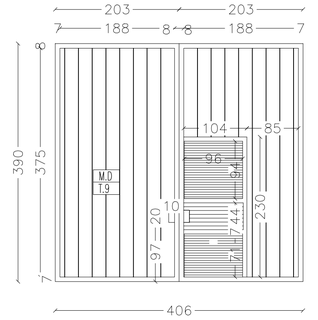

M.D.9
Sc. 1/50 N=1

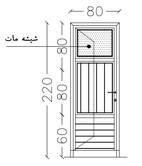

AL.D.1
Sc. 1/50 N=7

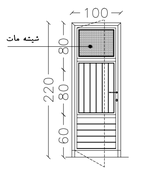

AL.D.2
Sc. 1/50 N=2

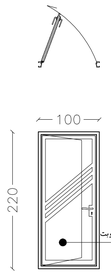

UPVC.D.1
Sc. 1/50 N=5

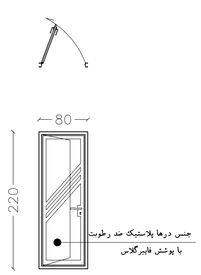

UPVC.D.2
Sc. 1/50 N=4

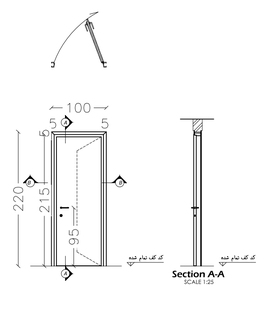

W.D.1
Sc. 1/50 N=9

درب چوبی با روکش HDF

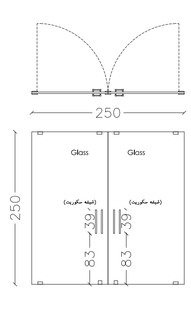

G.D.1
Sc. 1/50 N=2

درب سکوریت

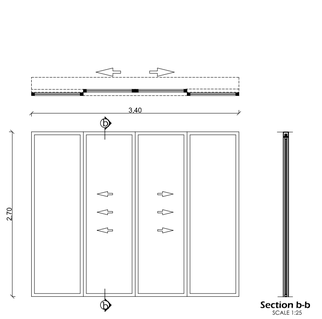

G.D.2
Sc. 1/50 N=1

درب اتوماتیک

جدول تیپ بندی درب ها

تیپ درب	جنس	ابعاد ارتفاع x عرض	نوع	تعداد
M.D.1	MAPS	250*270	دولنگه بازشو	1
M.D.2	MAPS	250*300	دولنگه بازشو	1
M.D.3	MAPS	120*270	یک لنگه بازشو	1
M.D.4	MAPS	250*250	دولنگه بازشو (کنوبی)	2
M.D.5	MAPS	100*220	یک لنگه بازشو	2
M.D.6	MAPS	200*220	دولنگه بازشو	1
M.D.7	MAPS	100*220	یک لنگه بازشو	1
M.D.8	فلزی	100*250	یک لنگه بازشو	1
M.D.9	فلزی	406*390	دولنگه ریلی	1
G.D.1	شیشه لمینت	250*250	دولنگه بازشو	2
G.D.2	شیشه لمینت	340*270	دولنگه بازشو	1
AL.D.1	آلومینیومی	80*220	یک لنگه بازشو	7
AL.D.2	آلومینیومی	100*220	یک لنگه بازشو	2
W.D.1	چوبی	100*220	یک لنگه بازشو	9
UPVC.D.1	upvc	100*220	یک لنگه بازشو	5
UPVC.D.2	upvc	80*220	یک لنگه بازشو	4

درب سرویس بهداشتی ها ازآلومینیوم آنودایز شده به رنگ سبز می باشد.

شیشه پنجره W.4 از نوع مشجر و بصورت کلنگی می باشد.

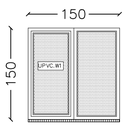

UPVC.W.1
Sc. 1/50 N=7

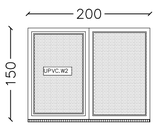

UPVC.W.2
Sc. 1/50 N=5

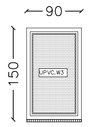

UPVC.W.3
Sc. 1/50 N=1

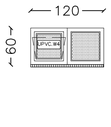

UPVC.W.4
Sc. 1/50 N=3

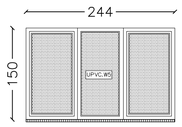

UPVC.W.5
Sc. 1/50 N=1

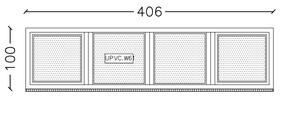

UPVC.W.6
Sc. 1/50 N=14

جدول تیپ بندی پنجره ها

	تعداد لنگه	ارتفاع	عرض	تعداد	ملاحظات
UPVC.W1	۲	۱۵۰	۱۵۰	۷	دو جداره
UPVC.W2	۲	۱۵۰	۲۰۰	۵	دو جداره
UPVC.W3	۱	۱۵۰	۹۰	۱	دو جداره
UPVC.W4	۲	۸۰	۱۲۰	۳	دو جداره
UPVC.W5	۲	۱۵۰	۲۴۵	۱	دو جداره
UPVC.W6	۴	۱۰۰	۴۰۰	۱۴	دو جداره

برای کلیه پنجره های سالن باید از سمت داخل حفاظ مناسب از پروفیل ۲×۲و به فواصل حداکثر ۱۵ سانتیمتر اجرا گردد.

برای اجراء FOR CONSTRUCTION	برای تصویب FOR AODROVAL
برای اظهارنظر FOR COMMENTS	
کارفرما : اداره کل آموزش فنی و حرفه ای استان زنجان	
عنوان پروژه : سالن آزمون چند منظوره مرکز آموزش فنی و حرفه ای خواهران الزهرا (س)	
عنوان نقشه : تیپ بندی درب و پنجره	
شماره نقشه : A-120	