جزئیات اجرای پارکینگ در محوطه

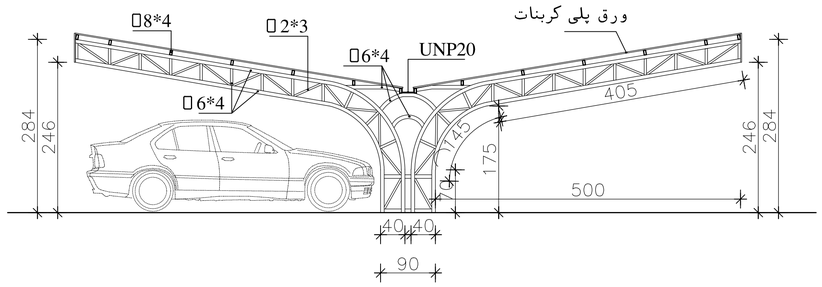

نما

Sc. 1/50

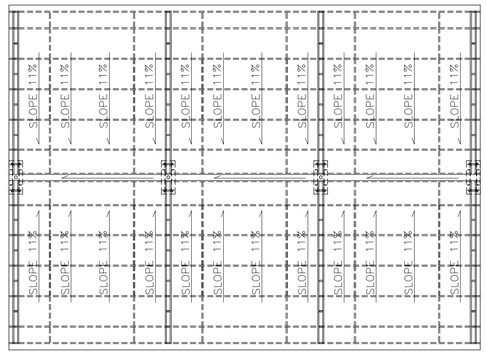

بام

Sc. 1/100

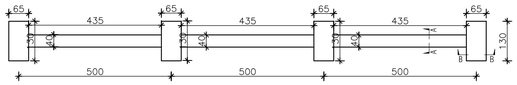

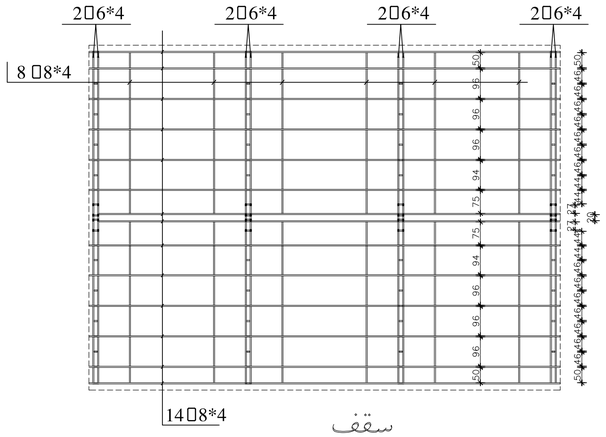

سقف

Sc. 1/100

فونداسیون

Sc. 1/50

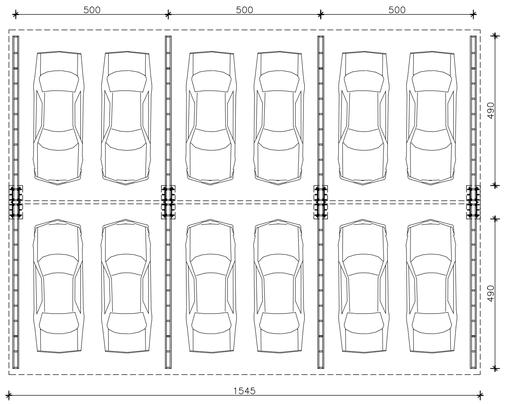

پلان

Sc. 1/100

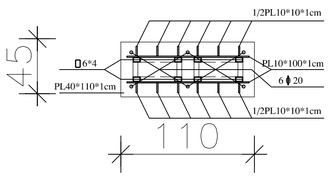

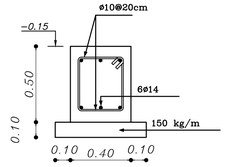

جزئیات فونداسیون

Sc. 1/20 A-A

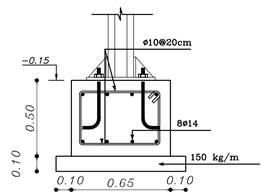

جزئیات فونداسیون

Sc. 1/20 B-B

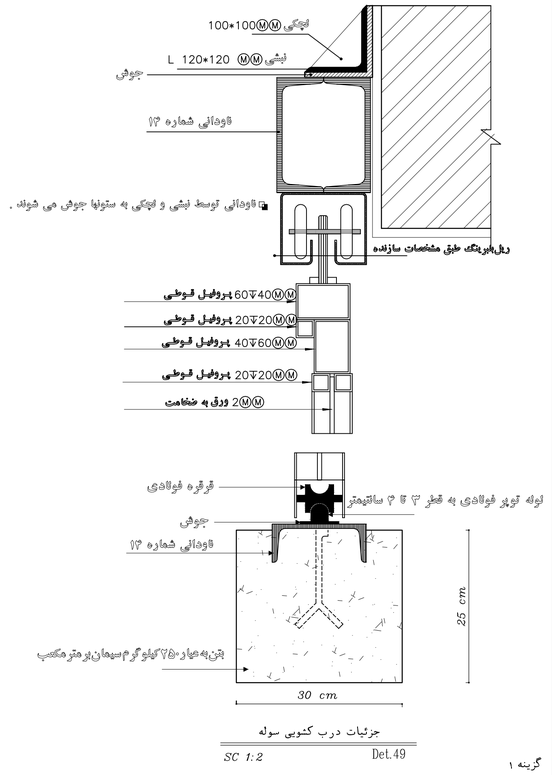

جزئیات درب کشویی سوله

SC 1:2 Det.49

گزینه ۱

جزئیات درب کشویی سوله

SC 1:2 Det.50

گزینه ۲

مهندسین مشاور بهین طراح

Behin Tarrah

Consulting Architects
Planners & Engineers

لیست نقشه های معماری

شماره‌نقشه	شرح نقشه
A-101	توضیحات عمومی و لیست نقشه ها
A-102	سایت پلان
A-103	پلان مبلمان همکف
A-104	پلان مبلمان طبقه اول
A-105	پلان اندازه گذاری همکف
A-106	پلان اندازه گذاری طبقه اول
A-107	پلان کف سازی همکف
A-108	پلان کف سازی طبقه اول
A-109	پلان سقف کاذب همکف
A-110	پلان تیپ بندی درب و پنجره همکف
A-111	پلان تیپ بندی درب و پنجره طبقه اول
A-112	پلان نعل درگاهی طبقه همکف
A-113	پلان نعل درگاهی طبقه اول
A-114	پلان شیب بندی بام
A-115	نمای جنوبی - نمای شمالی
A-116	نمای شرقی - نمای غربی
A-117	برش A-A برش B-B
A-118	برش C-C
A-119	بزرگنمایی
A-120	تیپ بندی درب و پنجره
A-121 A-125	جزئیات اجرایی
A-126	جدول نازکه کاری

REV.	شرح	DESCRIPTION	تاریخ: DATE.	امضاء: SIGN.
برای اطلاع و نظر FOR COMMENTS		برای تصویب FOR ADDROVAL		برای اجراء FOR CONSTRUCTION

PROJ. NO. کد پروژه:

ORIGIN. BY. کارفرما :اداره کل آموزش فنی و حرفه ای استان زنجان

ARCHITECT

PROJECT. عنوان پروژه :سالن آزمون چند منظوره مرکز آموزش فنی و حرفه ای خواهران الزهرا (س)

DATE. تاریخ: ۹۵/۰۲/۰۲ FIELD. رشته: معماری

UNIT. واحد: متریک DRAW. ترسیم: کارشناس

CHEC. کنترل: آقای مهندس

APPR. تائید:

SUBJECT. عنوان نقشه : جزئیات اجرایی

DESIG. NO. شماره نقشه : A-125